



Neue soziale Fragen/aktuelle und zukünftige Herausforderungen

WORKSHOP Stadtumbau im Land Sachsen-Anhalt

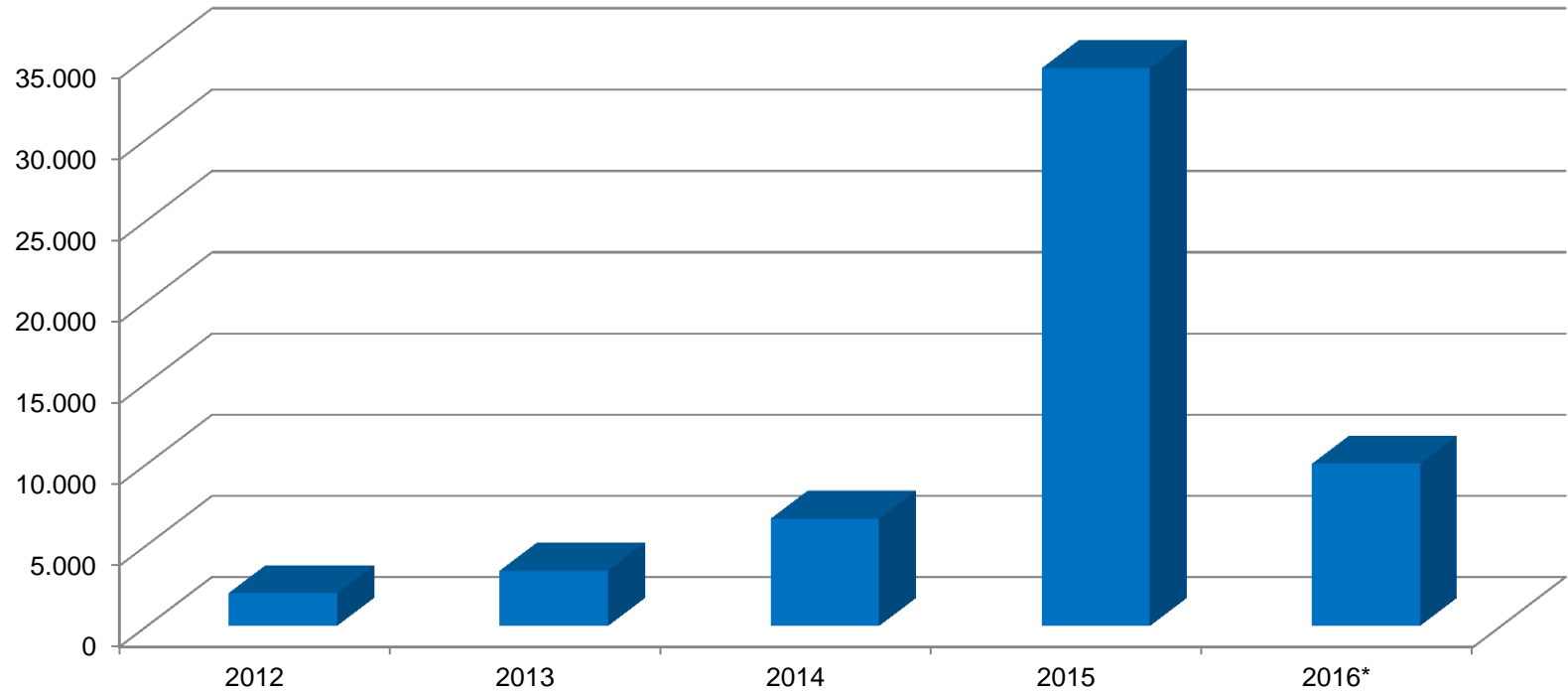
Unterbringung und Versorgung von Geflüchteten mit Wohnraum

MR Volker Harms

Leiter des Referates Erstaufnahme, Unterbringung,
Rückführung im Ministerium für Inneres und Sport
des Landes Sachsen-Anhalt



Aufnahmen Asylantragsteller

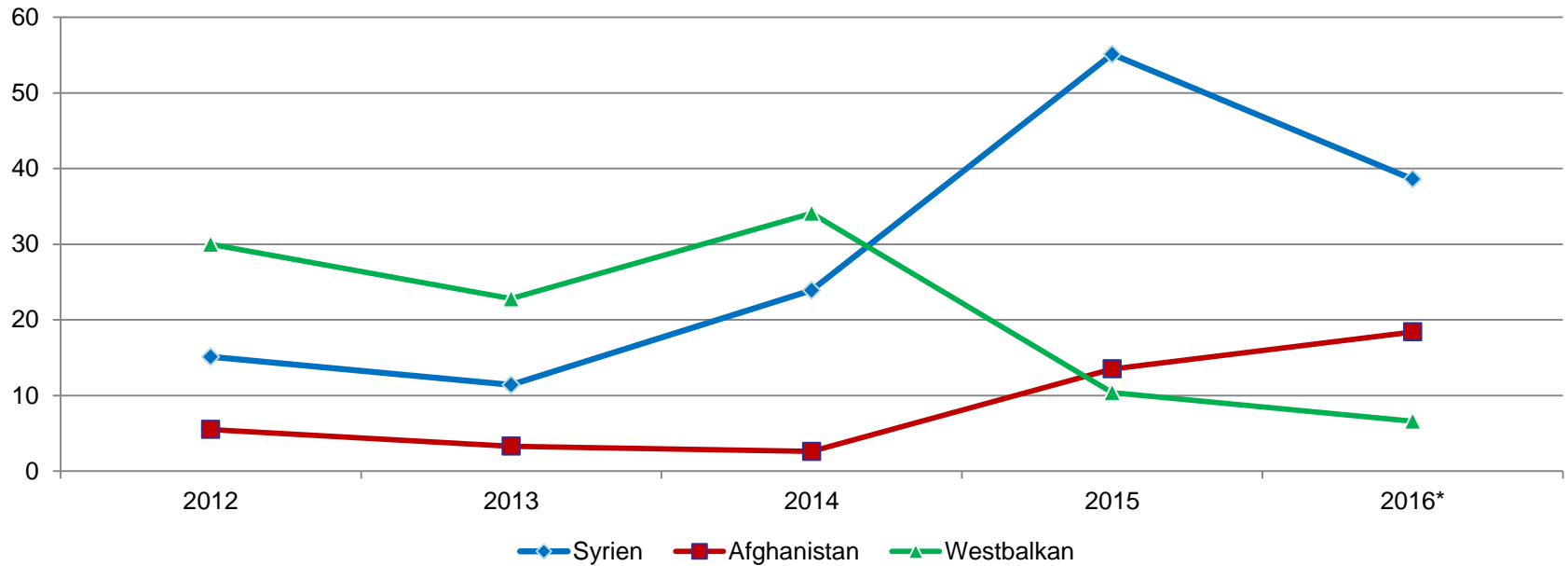


	2012	2013	2014	2015	2016*
Aufnahmen	2.024	3.405	6.618	34.340	10.000

* Hochrechnung auf der Grundlage der tatsächlichen Aufnahmen von Januar bis Oktober



Hauptherkunftsländer der Asylantragsteller

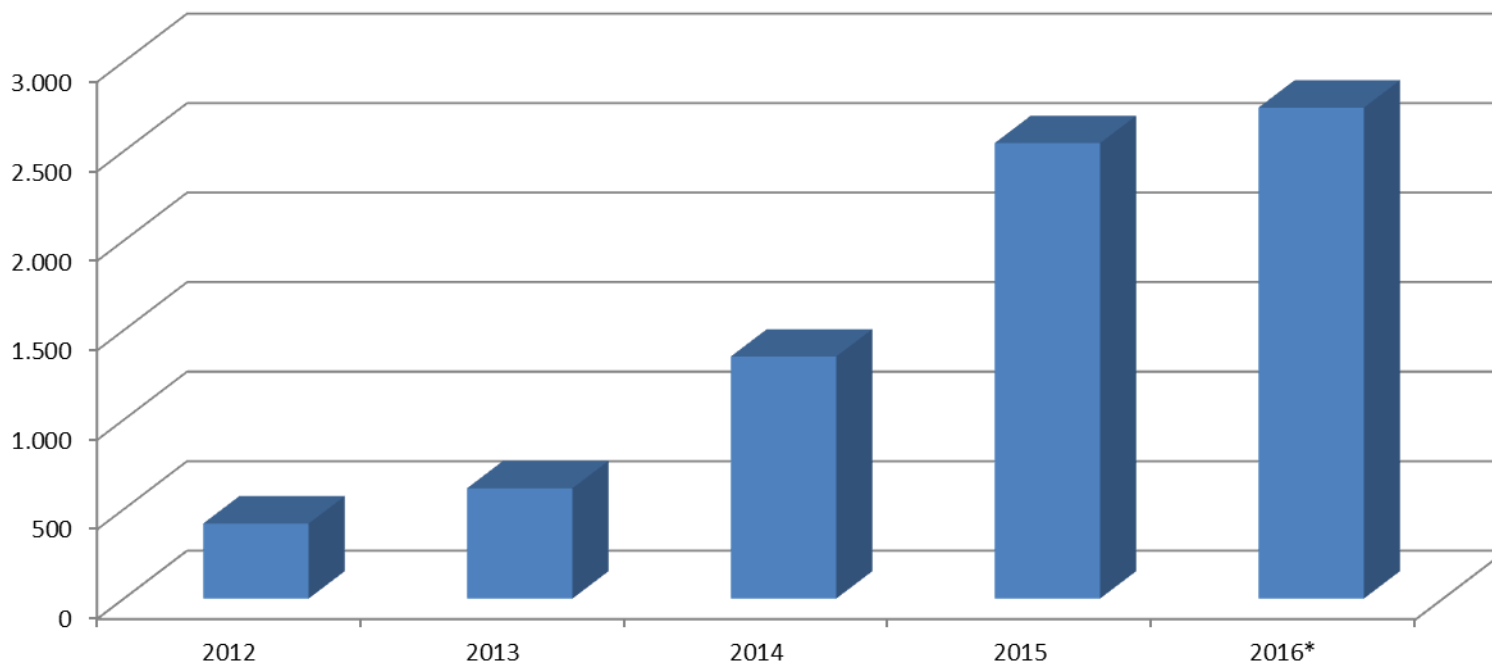


	2012	2013	2014	2015	2016*
Syrien	15,1	11,4	23,9	55,1	38,6
Afghanistan	5,5	3,3	2,6	13,5	18,4
Westbalkan	30,0	22,8	34,1	10,4	6,6

* Hochrechnung auf der Grundlage der tatsächlichen Aufnahmen von Januar bis Oktober



Abschiebungen und freiwillige Ausreisen

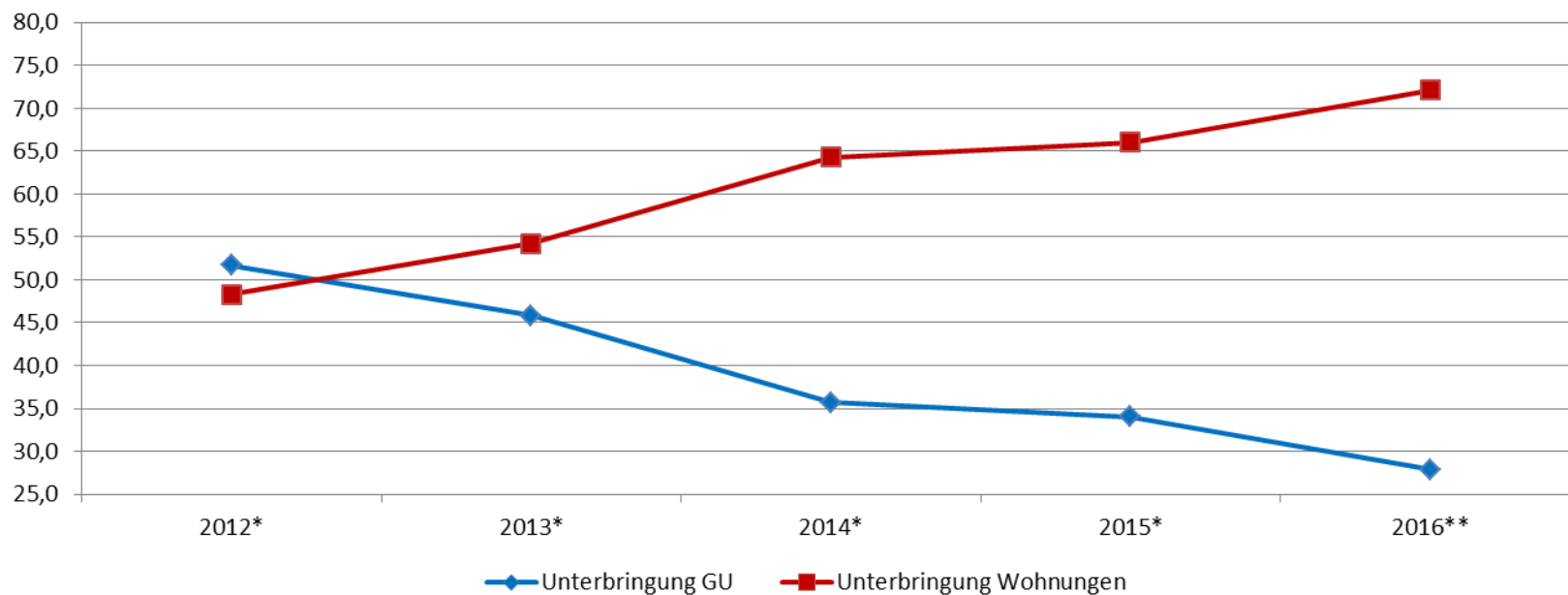


	2012	2013	2014	2015	2016*
gesamt	419	616	1.352	2.544	2.742

* Hochrechnung auf der Grundlage der tatsächlichen vollzogenen Abschiebungen/freiwilligen Ausreisen von Januar bis Oktober



Prozentualer Anteil der Unterbringung in Gemeinschaftsunterkünften (GU) und Wohnungen



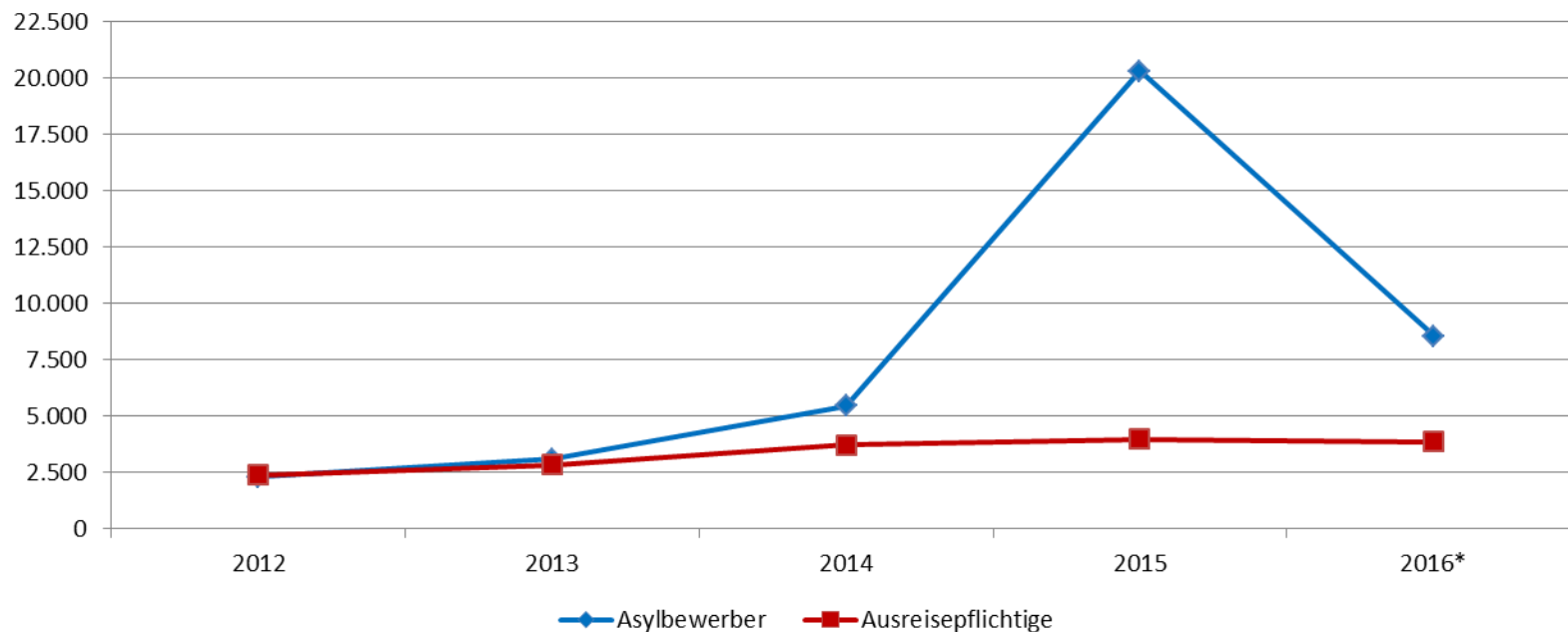
	2012*	2013*	2014*	2015*	2016**
Unterbringung GU	51,7	45,8	35,7	34,0	27,9
Unterbringung Wohnungen	48,3	54,2	64,3	66,0	72,1

* 31.12.

** 31.10.



Entwicklung Bestandszahlen

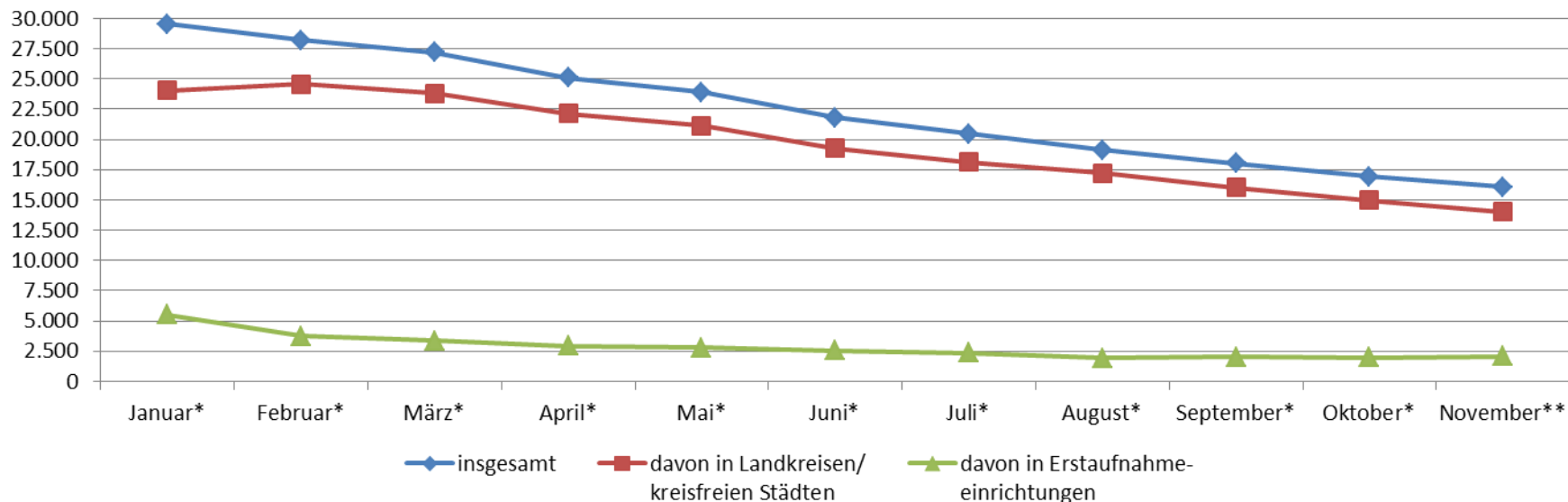


Bestand am 31.12.	2012	2013	2014	2015	2016*
Asylbewerber	2.281	3.085	5.449	20.307	8.534
Ausreisepflichtige	2.381	2.824	3.714	3.981	3.856

* Hochrechnung auf der Grundlage der Entwicklung der tatsächlichen Bestandszahlen von Januar bis Oktober



Entwicklung der Bestandszahlen insgesamt sowie in den Landkreisen/kreisfreien Städten und Erstaufnahmeeinrichtungen



Bestand	Januar*	Februar*	März*	April*	Mai*	Juni*	Juli*	August*	September*	Oktober*	November**
insgesamt	29.546	28.208	27.191	25.101	23.882	21.794	20.477	19.149	18.012	16.940	16.081
davon in Landkreisen/kreisfreien Städten	24.048	24.571	23.827	22.156	21.112	19.248	18.128	17.232	16.001	14.960	14.012
davon in Erstaufnahmeeinrichtungen	5.498	3.737	3.364	2.945	2.770	2.546	2.349	1.917	2.011	1.980	2.069

* jeweils zum Monatsende

** am 23.11.



Leitlinien für die Unterbringung und soziale Betreuung von nicht dauerhaft aufenthalts- berechtigten Ausländern nach dem Aufnahmegesetz

Runderlass des MI vom 15.01.2013,
Az.: 34.11-12235/2 - 24.10.1.4.3



Leitfaden für Aufnahmekommunen

des Ministeriums für Inneres und Sport
in Zusammenarbeit mit dem Ministerium für Arbeit, Soziales und Integration
sowie der Regionaldirektion Sachsen-Anhalt-Thüringen
der Bundesagentur für Arbeit

zur Unterbringung, Leistungsgewährung sowie Beratung und Betreuung von anerkannten Schutzsuchenden

Empfohlene Maßnahmen anlässlich des Übergangs
vom Asylbewerberleistungsgesetz in den
Rechtskreis des SGB II bzw. SGB XII



Grundsicherungsstatistik SGB II

	Juni 2016
SGB II-Leistungsberechtigte	241.936
- davon aus Asylzugangsländern	12.647